


Standardeinsatzregeln



Feuerwehr Frutigen

Standardeinsatzregeln

Ziele:

1. Verkürzung der Organisationsphase
2. Entlastung der Einsatzleitung
3. Automatisierung von Abläufen
4. Steigerung der Effizienz

Analog SER PbU:

Feuerwehr Frutigen

Standardeinsatzregeln

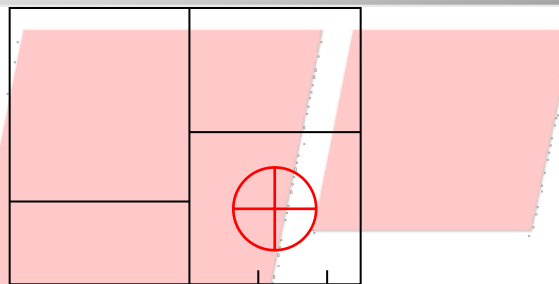
Grundsätze:

- Der Offizier Ausrücken entscheidet (ev. in Absprache EL) über die Sitzposition der ADF und die Wahl der Fahrzeuge / Anhänger (TLF Duro)
- Die Chargen sind nach der Sitzposition definiert, bereits beim Ausrücken sind den ADF die zu erledigenden Arbeiten bekannt
- Sämtliche Strahlrohre und Schläuche für den Innenangriff sind in gelber Farbe
- Die Chargen auf dem TLF sind: Fahrer = Maschinist, Beifahrer, 2 ADF = AS Trupp TLF, Chef Front = AS mit höchstem Dienstgrad (Offizier oder Unteroffizier)
- SER Kärtchen Kennzeichnung Brand PbU

Feuerwehr Frutigen

Standardeinsatzregeln

Ablauf Subaru:



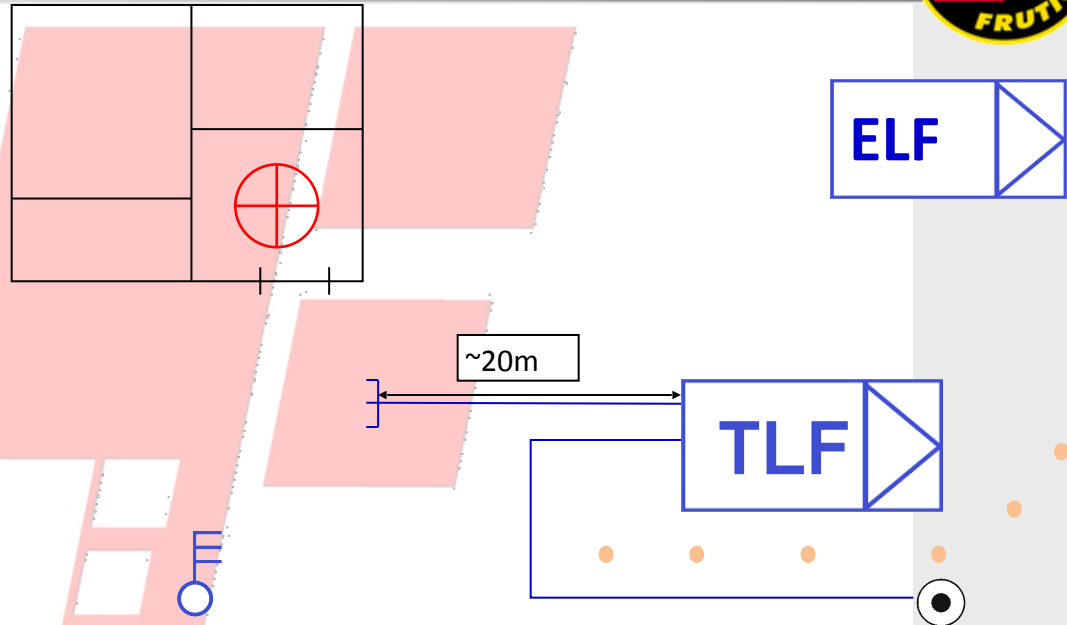
Anfahrt: EL nimmt eventuell einen weiteren Offizier oder Gruppenführer mit

An Ort: EL erreicht Einsatzort, erkundet die Lage und sucht sich einen geeigneten Führungsstandort

Feuerwehr Frutigen

Standardeinsatzregeln

Ablauf TLF:

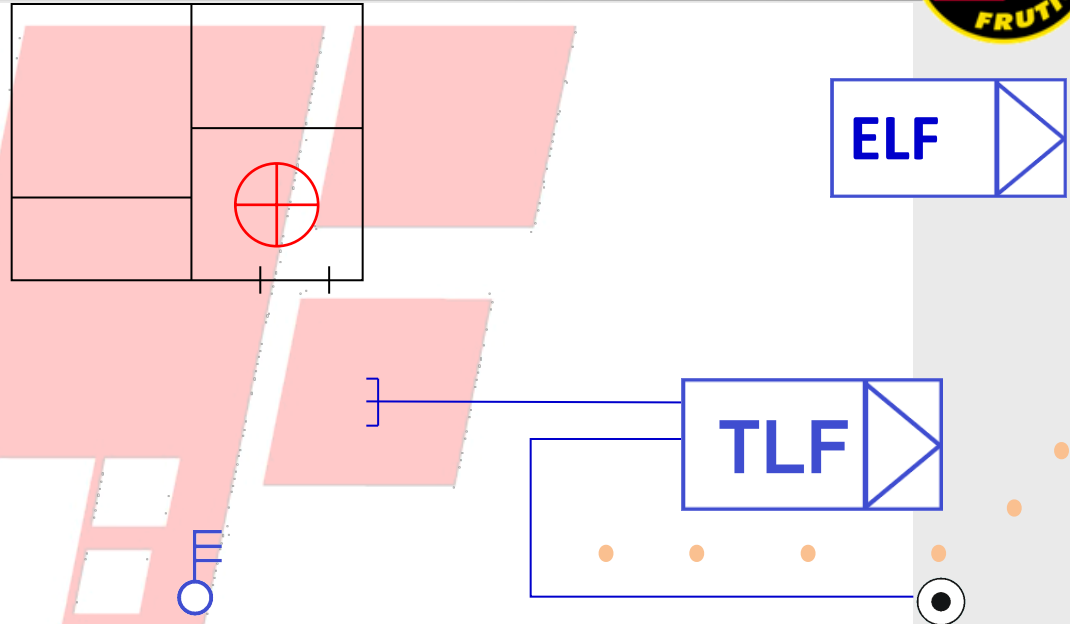


Anfahrt: Beifahrer unterstützt Fahrer auf der Anfahrt und bestätigt das Ausfahren per Funk

An Ort: TLF fährt 20m am Objekt vorbei. Maschinist nimmt Pumpe in betrieb, sichert das Fahrzeug, erstellt Transportleitung und gibt Wasser auf Teilstück
Maschinist sichert die Einsatzstelle im Bereich TLF mit Verkehrsleitkegeln
Beifahrer meldet sich beim EL, erhält Wasserbezugsort, erstellt Zubringerleitung, sichert Einsatzstelle mit Triopan Feuerwehr und Powerflare und macht Rückmeldung beim EL

Standard-Einsatzregeln

Ablauf TLF:

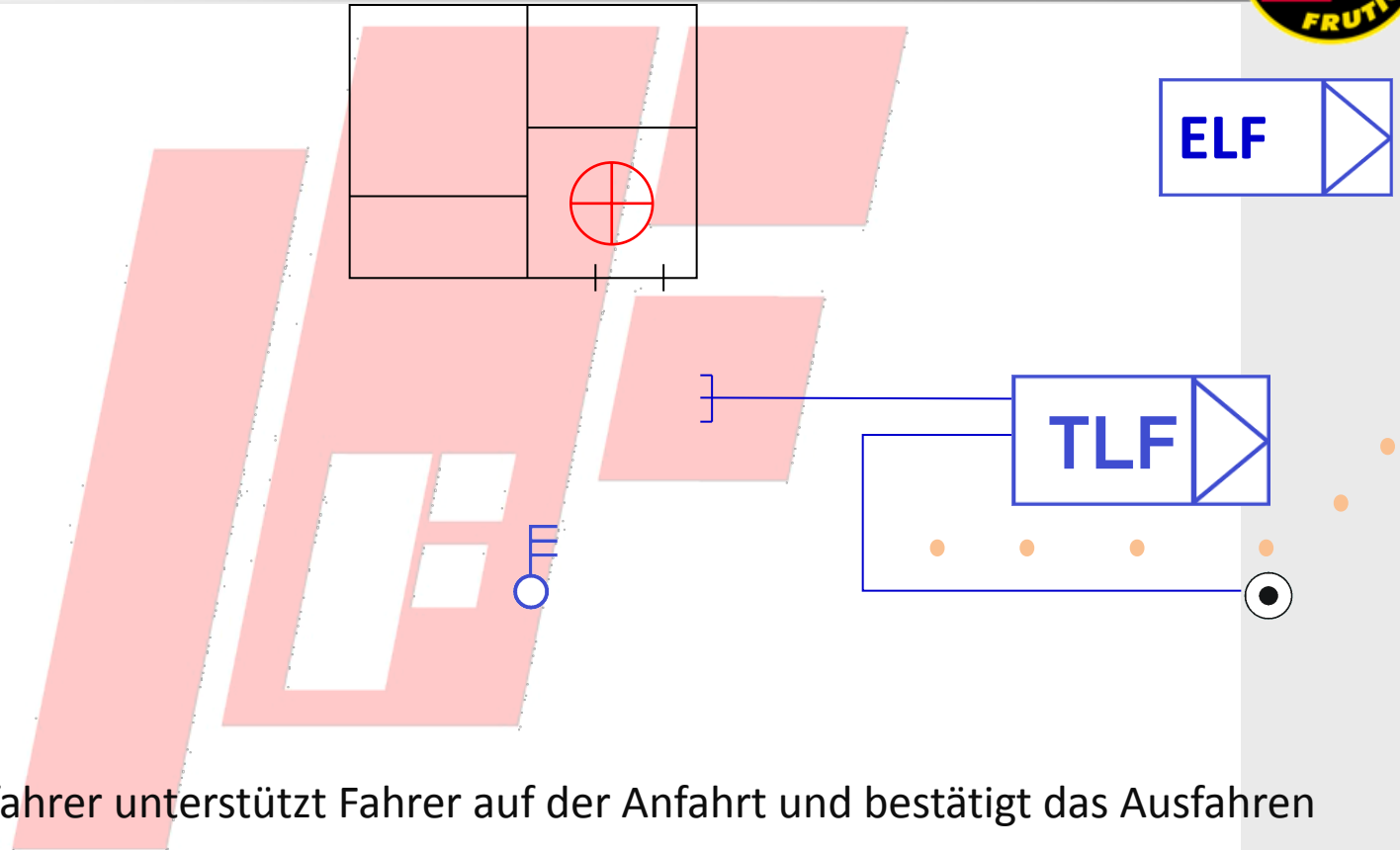


Anfahrt: AS Trupp TLF und Chef Front rüsten sich mit AS Gerät und Funk Kanal 3 aus und füllen die AS-Überwachungstafel aus
AS Trupp TLF nimmt zusätzlich die Fluchthaube, der Chef Front die WBK und AS-Überwachungstafel mit

An Ort: AS Trupp TLF rüstet sich mit 2 Schlauchkassetten und Schlauchschnecke aus und meldet sich beim EL
Chef Front meldet sich beim EL und übergibt ihm die AS-Überwachungstafel

Standard-Einsatzregeln

Ablauf ASF:



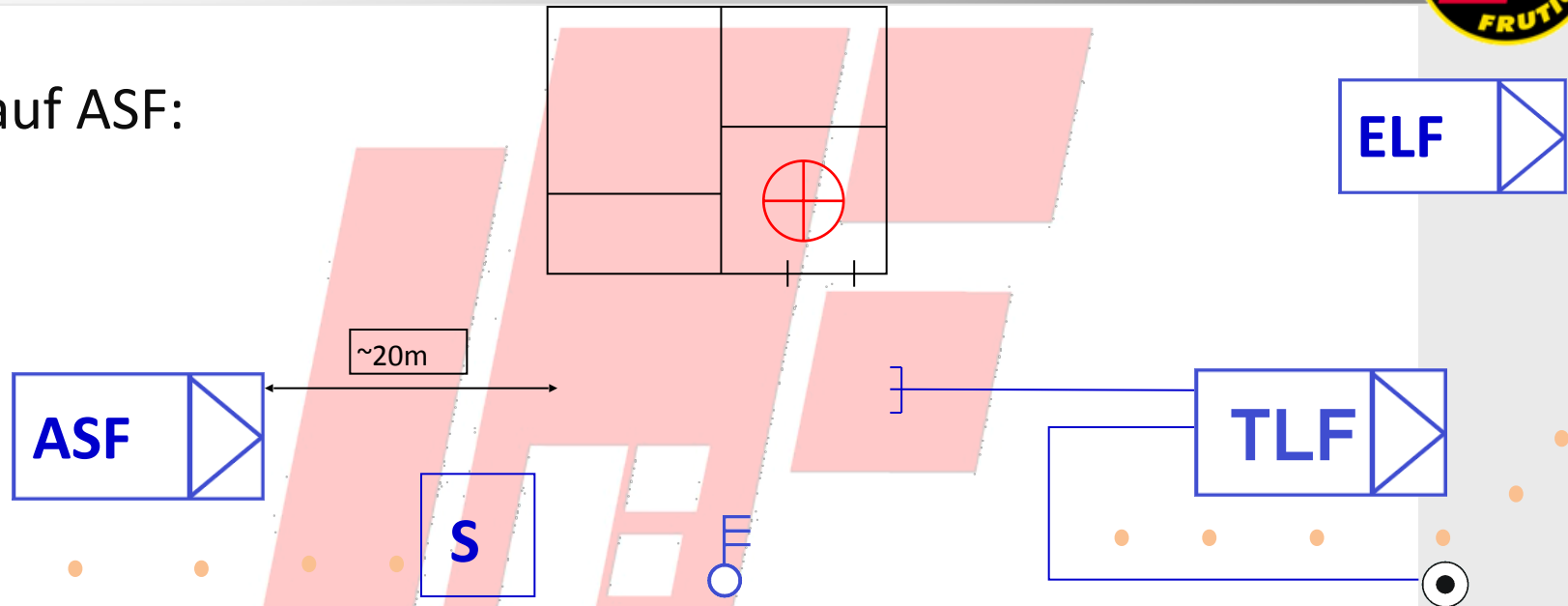
Anfahrt: Beifahrer unterstützt Fahrer auf der Anfahrt und bestätigt das Ausfahren

AS bildet Zweiertrupps, rüsten sich mit AS Gerät und Funk Kanal 8 aus und lesen sich in der Checkbox ein

Feuerwehr Frutigen

Standard-Einsatzregeln

Ablauf ASF:




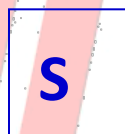
An Ort:

Fahrer hält 20m vor dem Objekt (Zufahrt ADL), sichert Fahrzeug, ist Truppüberwacher, übernimmt Checkbox und AS-Überwachungstafel, fordert Trupp TLF auf Funk Kanal 8 zu wechseln
 Beifahrer öffnet Schiebetüre, übergibt WBK Trupp 1, deponiert AS-Tasche vor Eingang, setzt Triopan Sammelplatz, sichert die Einsatzstelle im Bereich ASF und unterstützt Truppüberwacher
 Jeder AS Trupp rüstet sich mit Schlauchkassette und Schlauchschnecke oder Strahlrohr aus und meldet sich beim EL

Standardeinsatzregeln

Ablauf

weitere Fahrzeuge:



Anfahrt: Beifahrer unterstützt Fahrer auf der Anfahrt und bestätigt das Ausfahren

An Ort: Kader meldet sich beim EL, Mannschaft geht in Sammelplatz

Feuerwehr Frutigen


Standardeinsatzregeln



?

?

?



?

?

?

Feuerwehr Frutigen