

Standardeinsatzregeln



Feuerwehr Frutigen

Standardeinsatzregeln

Ziele:

1. Verkürzung der Organisationsphase
2. Entlastung der Einsatzleitung
3. Automatisierung von Abläufen
4. Steigerung der Effizienz

Analog **SER Brand**

Feuerwehr Frutigen

Standardeinsatzregeln

Grundsätze:

- Der Offizier Ausrücken entscheidet (ev. in Absprache EL) über die Sitzposition der ADF und die Wahl der Fahrzeuge / Anhänger (TLF Duro)
- Die Chargen sind nach der Sitzposition definiert, bereits beim Ausrücken sind den ADF die zu erledigenden Arbeiten bekannt
- Die Chargen auf dem Ford (VRF) sind: Fahrer = Rück, Beifahrer= 1 Betreuer, 1 Front, 1 Sicherheit
- Die Chargen auf dem TLF sind: Fahrer = Maschinist, Beifahrer= 1 Brandschutz, 1 Front, 1 Chef Front
- SER Kärtchen Kennzeichnung Brand PbU

Feuerwehr Frutigen

Standard-Einsatzregeln

Ablauf Subaru:

Rettung

ELF



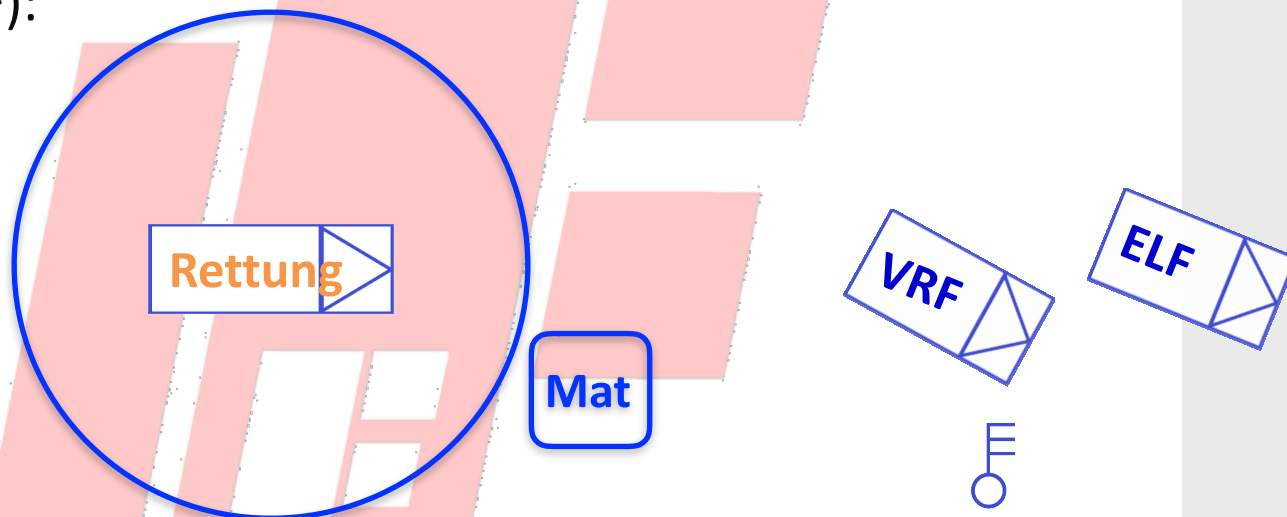
Anfahrt: EL nimmt eventuell einen weiteren Offizier oder Gruppenführer mit

An Ort: EL erreicht Einsatzort, erkundet die Lage und sucht sich einen geeigneten Führungsstandort

Feuerwehr Frutigen

Standardeinsatzregeln

Ablauf Ford (VRF):



Anfahrt:

Beifahrer unterstützt Fahrer auf der Anfahrt und bestätigt das Ausfahren per Funk

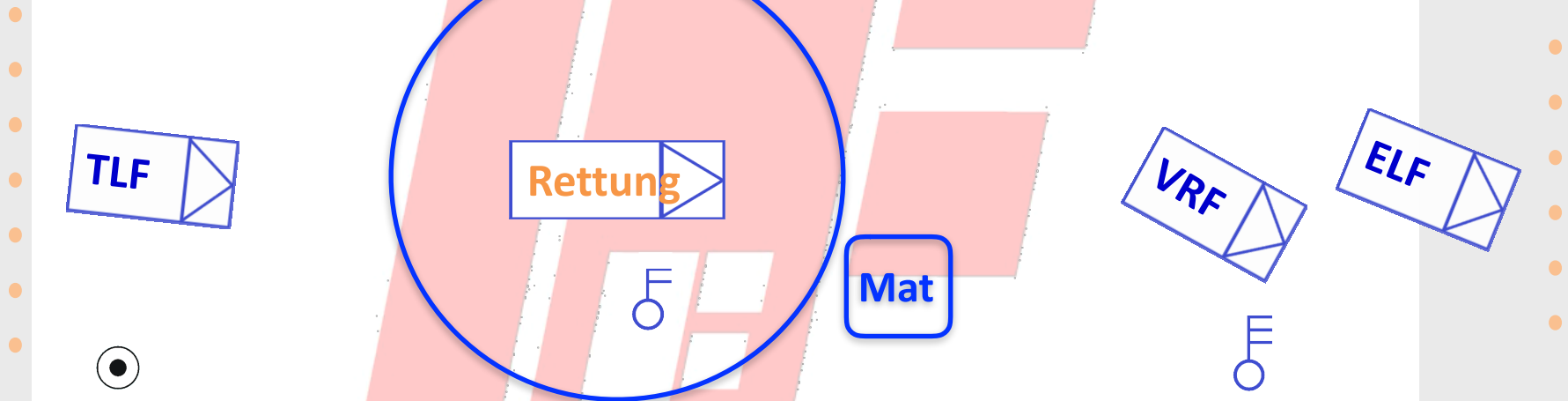
An Ort:

Parkieren gem. EL. Rück stellt Material bereit. Betreuer rüstet sich mit Rettungset aus. Front, Sicherheit und Betreuer melden sich beim EL / Chef Front

Feuerwehr Frutigen

Standardeinsatzregeln

Ablauf TLF:



Anfahrt: Beifahrer unterstützt Fahrer auf der Anfahrt und bestätigt das Ausfahren per Funk

An Ort: Parkieren gem. EL. Maschinist nimmt Pumpe und Beleuchtung in Betrieb hält sich bereit. Chef Front meldet sich beim EL. Front meldet sich bei Chef Front. Beifahrer stellt den Brandschutz sicher

Feuerwehr Frutigen


Standard-Einsatzregeln



?

?

?



?

?

?

Feuerwehr Frutigen